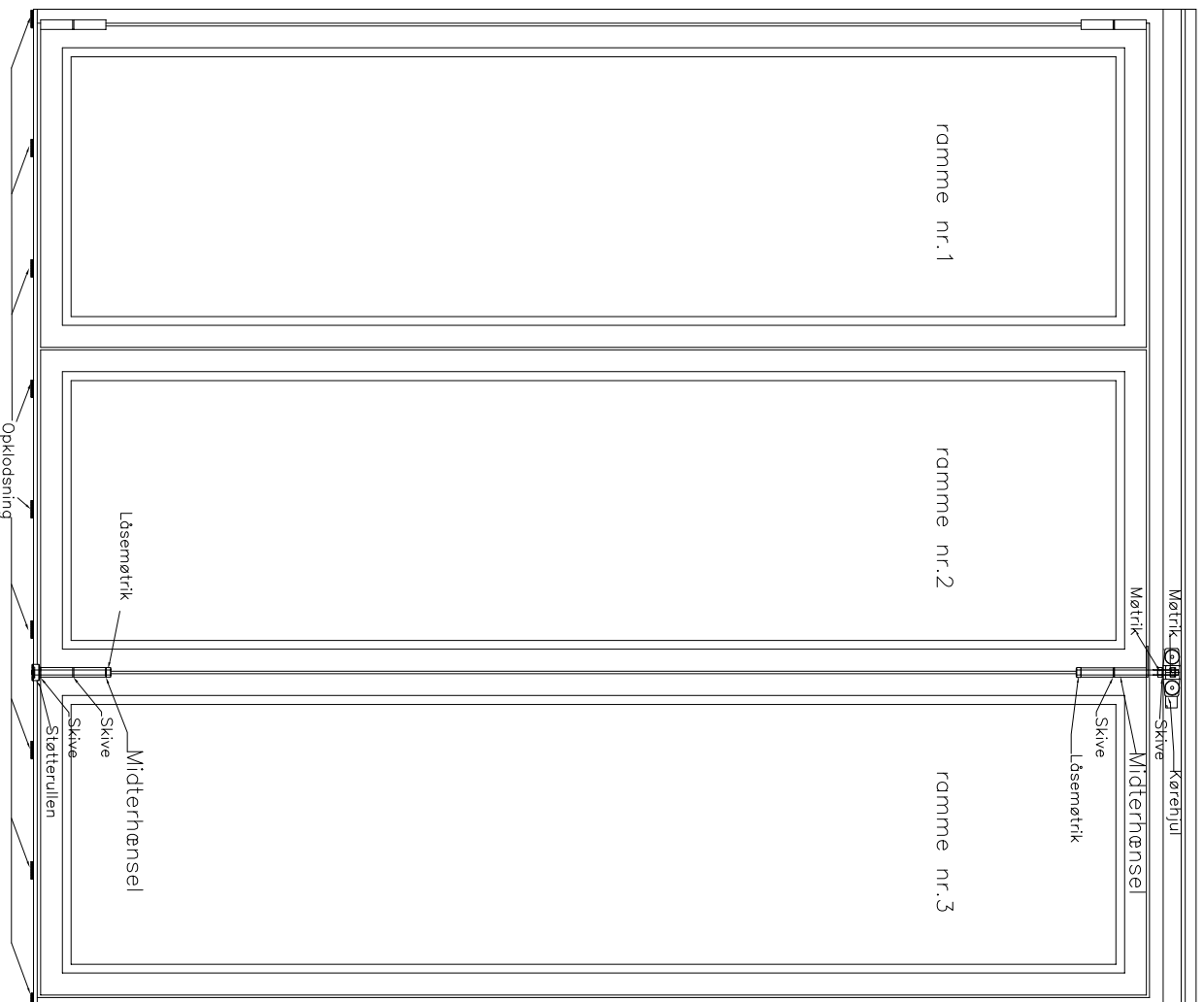
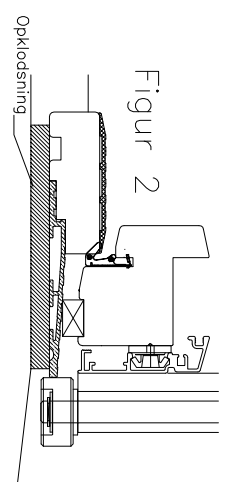


VEJLEDNING TIL MONTERING AF FOLDEDØRE



- 1/ Overkarm fastgøres først i planke/rem. Så den er helt lige og i vater. **HUSK** den skal trækkes 4 mm frem i forhold til planke/rem da køreskinnen skal sidde ind over overkarmen (se figur 1), der fuges mellem overkarm og planke/rem før køreskinnen monteres.
- 2/ Sidekarne kiles op i lod og fastgøres. Ramme nr.1 og 2 (start fra den side de foldes til) hænges på. Justerer sidekarm så luftafstand mellem rammer og sidekarm er 5-5.5 mm, derefter fastgøres sidekarm.
- 3/ Indsæt afstandsklods under ramme nr.2 så den ikke belastes af vægten på ramme nr.3 som nu kan hænges på midterhængsel og bolt sættes foroven og skrues op i kørehjulet, 5-5,5 mm luft mellem ramme/overkarm. Forneiden monteres der støtterullen. Afstandsklods fjernes/transportkios.
- 4/ Ved montage vær opmærksom på at overkarm, bundkarm og køreskinnen er helt lige og i vater. Opklods side og bundkarm i hele karmbredden, (se figur 2), så nedbøjning ikke kan forkomme.
- 5/ Planke/rem bæreevne er uden ansvar for Unik Funkis




Figur 2


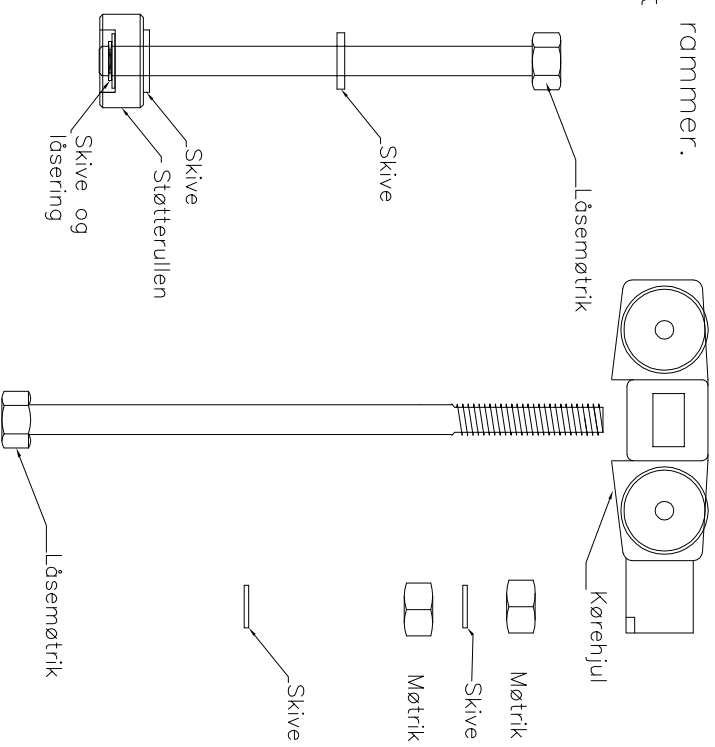
Unik Funkis

VINDUER & DØRE A/S

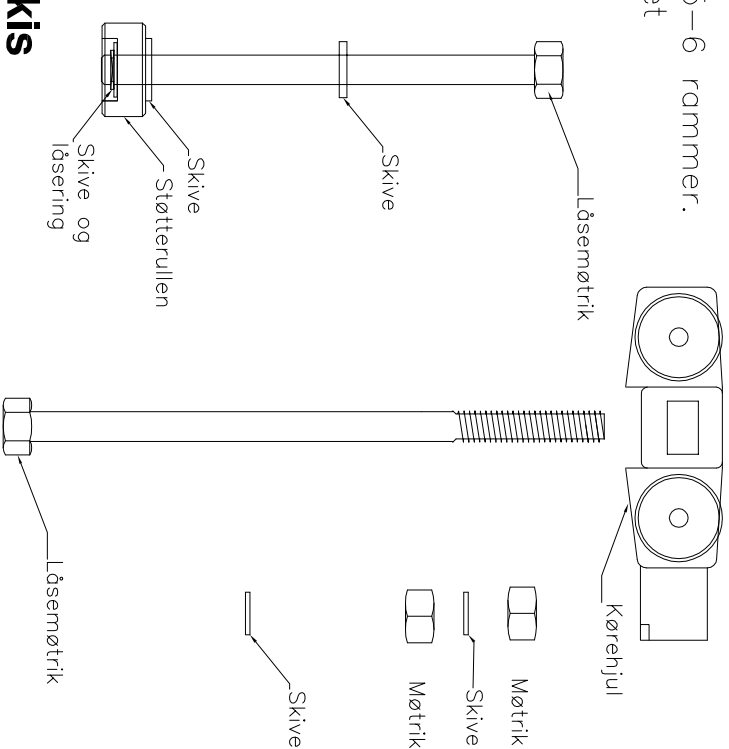
Livøvej 10B 8800 Viborg tlf. 86621888



Ved 4 rammer.
Et sæt



Ved 5-6 rammer.
To sæt



Unik
VINDUER & DØRE A/S
Livøvej 10b 8800 Viborg tlf. 86621888

Funkis